4mL超滤离心管
使用手册

目录

1 .....

2 .....

3 .....

4 使用步骤 .....

5 .....

6 .....

7

超滤管介绍

超滤离心管使用聚醚砜（PES）材质的超滤膜，具有快速浓缩和换液的功能，垂直设计和高效的膜面积便于样品的快速处理，同

应用

超滤离心管示意图

超滤管整套装置包括一个盖子、一个过滤器和一个离心管，如下图

盖子

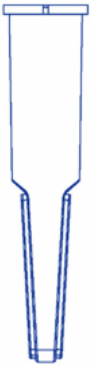

过滤器



离心管

使用步骤

预清洗

01

0.1 M NaOH

离心前的准备

02 (<4mL) ,

离心

03 3KD 10KD 30KD 50KD, <7500×g,100KD <5000×g; <4000×g, 15-40min,

回收样品

04

注意事项

1. 1/2-1/3

2. 0.1M NaOH

3.

4.

5.

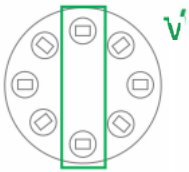

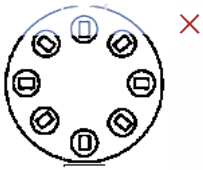

产品性能

1、滤速

影响滤速的因素主要有样品的浓度、体积、缓冲液体系、相对离心力、离心转子的角度、滤膜类型以及温度。4mL样本离心时间一般约需15-40分钟(取决于超滤离心管的标称分子量)。可以根

2、截留率和回收率

1

pH

2

3 NMWL

表1 典型蛋白质截留率

	分子量(KD)	容质1	截留率% 摆桶	截留率% 定角	离心时间min	
		[illegible]	[illegible]	5	40	
		[illegible]	[illegible]	[illegible]		
	[illegible]	[illegible]		[illegible]		
		[illegible]	0			
		[illegible]				

2

/	MWCO	(min)	%	
c (0.25mg/mL)	3K	40	93.3	92.0
c (0.25mg/mL)	10K	15	93.4	92.9
BSA(1mg/mL)	30K	15	91.4	93.3
BSA(1mg/mL)	50K	15	88.5	88.0
IgG(1mg/mL)	100K	15	91.2	92.0

3KD 10KD 30KD 50KD, 7500×g,100KD 5000×g,
4mL,; 4000×g, 4mL; n=6

产品信息

3

		(MWCO)		
MOLPES00304	4mL	3KD	12	/
MOLPES01004	4mL	10KD	12	/
MOLPES03004	4mL	30KD	12	/
MOLPES05004	4mL	50KD	12	/
MOLPES10004	4mL	100KD	12	/

超滤管适用于生物液体和水溶液。使用前请检查样

		1	

微信服务号

微信订阅号

北京同立海源生物科技有限公司

电话：400-010-5556

官网:www.seafrom.com

地址：北京市大兴区中关村科技园区

生物医药产业基地华佗路50号院13号楼

© 北京同立海源生物有限公司版权所有。| 内容如有更改，恕不另行通知。